

Nadační fond pro rozvoj
neurochirurgie v Hradci Králové
pořádá

Generální partner

A 3D anatomical illustration of a human spine and neck, rendered in a semi-transparent, glowing style. The vertebrae are highlighted in shades of orange and yellow, while the surrounding soft tissue and ribcage are shown in light blue and white. The background is a gradient of blue and teal.

Program

**X. ROČNÍK
MEZIOBOROVÉHO
SYMPOZIA NA TÉMA
NESNÁZE A KOMPLIKACE
V PÉČI O PACIENTY
S ONEMOCNĚNÍM PÁTEŘE**

Lázně Bělohrad / 10. — 11. 10. 2024



NOVÁ GENERACE NÁHRADY OBRATLOVÉHO TĚLA SAMSON®



Výhradní distributor:
BoneCare s.r.o.
Korunní 2569/108g, Praha
www.bonecare.cz



Čtvrtek

10. 10. 2024

8.00 - 12.00

Registrace

9.00

Zahájení sympózia – úvodní slovo organizátorů a hostitelů

I. BLOK

Úvodní přednášky

9.00 – 10.40

Předsednictvo:

prof. MUDr. Jan Štulík, CSc.

doc. MUDr. Tomáš Česák, Ph.D.

Úskalí a komplikace páteřní chirurgie

10 min

MUDr. Tomáš Hosszú, Ph.D.

Neurochirurgická klinika LF UK HK a FNHK

Radikální resekce tumorů páteře

10 min

prof. MUDr. Jan Štulík, CSc.

Klinika spondylochirurgie 1. LF UK a FN Motol

**Onkologická léčba metastatického postižení páteře
a její komplikace**

10 min

MUDr. Simona Paulíková, Ph.D.

Klinika onkologie a radioterapie LF UK HK a FNHK

Použití implantátů a spacerů v protonové terapii nádorů páteře

10 min

MUDr. Stěpan Vinakurau, M. Navrátil, P. Hladík, B. Jíšová, O. Bradáč, R. Brabec, J. Engelová, D. Klika, B. Ondrová, S. Al-Hamami, J. Kubeš, V. Vondráček

Protonové centrum Praha

Nesnáze a komplikace v péči o pacienty s early onset skoliózou

10 min

MUDr. Milan Filipovič, Ph.D., prof. MUDr. Martin Repko, Ph.D.

Ortopedická klinika FN Brno-Bohunice

Úskalí diagnostiky spinálních durálních arteriovenózních píštělí

10 min

doc. MUDr. Tomáš Česák, Ph.D., MUDr. Jaroslav Adamkov, Ph.D.

Neurochirurgická klinika LF UK HK a FNHK

Spondylodiscitidy, laboratorní diagnostika a ATB terapie

10 min

MUDr. Lenka Ryšková, Ph.D.

Ústav klinické mikrobiologie LF UK HK a FNHK

O komplikacích léčby bolesti u vertebrogenních pacientů z pohledu intervenčního algeziologa

10 min

MUDr. Šimon Kozák

FN Královské Vinohrady a 3. LF UK

Diskuze po jednotlivých přednáškách

10.40 – 11.00 Coffee break

Celodenní doprovodný program

**Spondylochirurgie v digitální éře:
Trénink s virtuální a rozšířenou realitou**

čtvrtek – pátek

stánek s virtuální realitou

II. BLOK

11.00 – 12.30

Předsednictvo:

prof. MUDr. Lumír Hrabálek, Ph.D.

doc. MUDr. Michal Filip, Ph.D., MBA

Komplikace mini-invazivních stabilizací páteře

10 min

prof. MUDr. Lumír Hrabálek, Ph.D.

Neurochirurgická FN a LF UP v Olomouci

Ankylozující spondylitida z pohledu spondylochirurga

10 min

doc. MUDr. Petr Vaněk, Ph.D.

Neurochirurgické oddělení Nemocnice Na Homolce

Osteoporotické zlomeniny Th-L páteře

10 min

MUDr. Roman Kučera

Neurochirurgická a neuroonkologická klinika 1. LF UK a ÚVN

Komplikace po krční somatektomii

10 min

MUDr. Jiří Chrobok, Ph.D., MUDr. Kryštof Kopecký

Neurochirurgické oddělení Nemocnice Na Homolce

Perforace hltanu a jícnu

10 min

– vzácné komplikace předního přístupu na krční páteř

MUDr. Roman Kostyšyn, Ph.D.

Neurochirurgická klinika LF UK HK a FNHK

Management dysfonie po operacích krční páteře

10 min

as. MUDr. J. Dršata, Ph.D., MUDr. Jana Krtičková

Klinika otorinolaryngologie a chirurgie hlavy a krku LF UK HK a FNHK

Management dysfagie po operacích krční páteře

10 min

Mgr. Denisa Stránská

Klinika otorinolaryngologie a chirurgie hlavy a krku LF UK HK a FNHK

Soudní znalec a spondylochirurgie

10 min

doc. MUDr. Michal Filip, Ph.D., MBA

Neurochirurgie KN TB ve Zlíně

Diskuze po jednotlivých přednáškách

12.30 – 14.00 Oběd (Restaurant Vernissage)



Modulární náhrada obratlového těla C páteře

LEANDER



Výhradní distributor:
BoneCare s.r.o.
Korunní 2569/108g Praha
www.bonecare.cz



III. BLOK

14.00 – 15.30

Předsednictvo:

PhDr. Mgr. Alice Hamáčková

MUDr. Alena Šnoplová

**Možnosti ortotického vybavení pacienta
s neurologickým deficitem**

10 min

Mgr. Petra Poková

Ottobock

Atypické bolesti zad

10 min

MUDr. Miriam Toppischová , MUDr. Alena Šnoplová

Ambulance léčebné rehabilitace

Malé svaly s velkou funkcí

10 min

MUDr. Alena Šnoplová, MUDr. Miriam Toppischová

Ambulance léčebné rehabilitace

**Paréza brachiálního plexu
– „nesnáze“ po operaci krční páteře**

10 min

Bc. Lenka Chudomská

Rehabilitační klinika LF UK HK a FNHK

**Nesnáze a komplikace v ambulantní péči u pacientů
s onemocněním páteře z pohledu fyzioterapeuta**

10 min

PhDr. Mgr. Alice Hamáčková

Redpoint HK

**Nesnáze a komplikace v ambulantní péči u pacientů
s onemocněním páteře z pohledu fyzioterapeuta
– kazuistika**

10 min

Mgr. Alice Pernicová, PhDr. Mgr. Alice Hamáčková

Redpoint HK

**Benefity nových technologií v rehabilitaci pacientů
s onemocněním páteře**

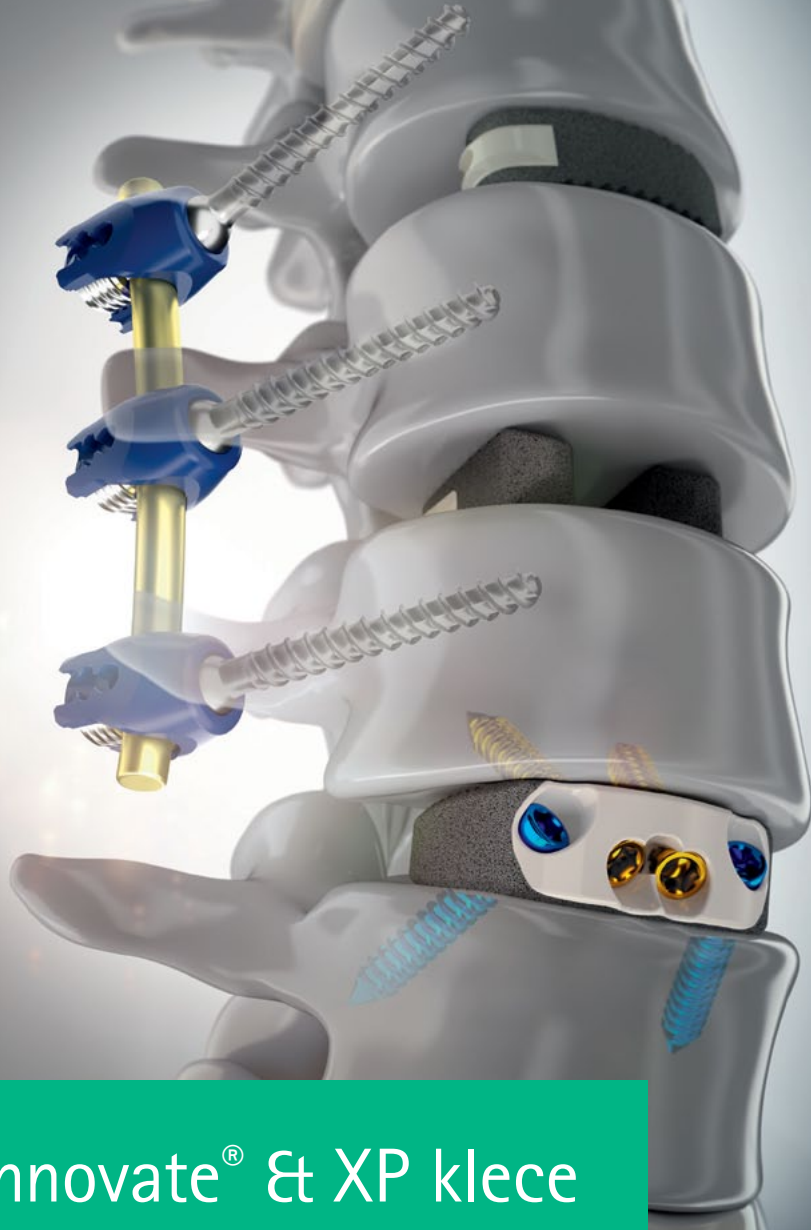
10 min

Bc. Oldřich Malánik, Bc. Jana Turčíková

RÚ Bělohrad

Diskuze po jednotlivých přednáškách

15.30 - 15.45 **Coffee break**



Ennovate® & XP klece

Inteligentní kombinace pro chirurgické ošetření onemocnění páteře

Aesculap je registrovaná obchodní značka Skupiny B. Braun

Určeno pouze pro odborníky. Ennovate® & XP klece jsou zdravotnické prostředky.

B. Braun Medical s.r.o. | www.bbraun.cz

B|BRAUN
SHARING EXPERTISE

IV. BLOK

Mezioborový interaktivní kazuistický panel

15.45 – 17.00

Moderuje MUDr. Roman Kostyšyn, Ph.D.

MUDr. Karel Zadrobílek

Neurochirurgická klinika LF UK HK a FNHK

5 min

MUDr. Simona Paulíková, Ph.D.

Klinika onkologie a radioterapie LF UK HK a FNHK

5 min

MUDr. Filip Kotek

Neurochirurgická klinika LF UK HK a FNHK

5 min

MUDr. Roman Kučera

Neurochirurgická a neuroonkologická klinika 1. LF UK a ÚVN

5 min

MUDr. Pavel Trávníček

Neurochirurgická klinika LF UK HK a FNHK

5 min

Doc. MUDr. Petr Vaněk, Ph.D.

Neurochirurgické oddělení Nemocnice Na Homolce

5 min

Prof. MUDr. Lumír Hrabálek, Ph.D.

Neurochirurgická FN a LF UP v Olomouci

5 min

MUDr. Róbert Leško, Ph.D.

Neurochirurgická klinika dětí a dospělých FN Motol

5 min

MUDr. Kryštof Kopecký

Neurochirurgické oddělení Nemocnice Na Homolce

5 min

MUDr. Jan Hradil

Neurochirurgické oddělení KN Liberec

5 min

MUDr. Kateřina Trenzová

Neurochirurgické oddělení KNTB Zlín

5 min

MUDr. Miloš Dejmek

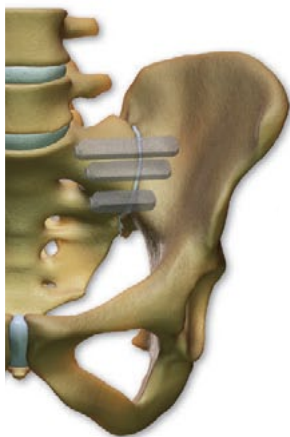
Ortopedická klinika LF UK HK a FNHK

5 min

SpineMedical


Miniinvazivní sakroilikální kloubní systém

iFuse Bedrock™



Implantáty iFuse3D

fixace při poruchách sakroilikálního skloubení, degenerativní sakroilitidě a dorzální přístup



17.00 – 18.00

ZVANÁ PŘEDNÁŠKA

Optimismus psycholožky, sexuoložky, publicistky a autorky bestsellerů doc. PhDr. Laury Janáčkové, CSc.

18.00

Moderní technologie v neurorehabilitaci – praktická ukázka v nově otevřeném Centru komplexní rehabilitace (sraz na recepci hotelu Tree of Life)

18.00 - 20.00

Večerní testovací jízdy s OlfínCar (rezervace předem)

18.00 - 24.00

Organic & Garden Spa nebo bazén (v ceně)

SPOLEČENSKÝ VEČER

20.00

sál Romantica

Pátek

11. 10. 2024

8.00 - 9.30

Registrace

V. BLOK

9.00 – 10.30

Předsednictvo:

MUDr. Tomáš Hosszú, Ph.D.

MUDr. Jan Hradil

Miniinvaze v operační léčbě degenerativního onemocnění páteře

10 min

MUDr. Róbert Leško, Ph.D.

Neurochirurgická klinika dětí a dospělých FN Motol

Navigace ve spondylochirurgii a její úskalí

10 min

MUDr. Patrik Jurek

Neurochirurgické oddělení KNTB Zlín

Příčiny a řešení onemocnění přilehlého segmentu (adjacent segment disease)

10 min

MUDr. Tomáš Hosszú, Ph.D.

Neurochirurgická klinika LF UK HK a FNHK

Selhání instrumentace Th-L páteře

10 min

MUDr. Jan Hradil, MUDr. Pavol Snopko, Ph.D.

Neurochirurgické oddělení KN Liberec

Griselův syndrom

10 min

MUDr. Karel Zadrobílek

Neurochirurgická klinika LF UK HK a FNHK

Komplikace v ošetrovatelské péči o pacienty na spinální jednotce

10 min

Mgr. Alena Kyrianová

Spinální jednotka KN Liberec

Využití vzpěrných cvičení u pacientů s komplikovaným VAS pro umožnění ADL

10 min

Mgr. Eva Baranová, DiS., Mgr. Rita Firýtová

E-fyziio, Rehaspring

Logopedická péče u pacientů po operaci krční páteře

10 min

Mgr. Štěpánka Zítková

Oddělení RHC MNUL

Diskuze po jednotlivých přednáškách

10.30 - 11.00

Coffee break Check-out hotel

VI. BLOK

11.00 – 12.30

Předsednictvo:

MUDr. Jaroslav Adamkov, Ph.D.

MUDr. Pavel Trávníček

Méně obvyklá příčina FBSS

10 min

MUDr. Jan Procházka

Centrum léčby chronické bolesti, KAPIM MNUL

doc. MUDr. Petr Vachata, Ph.D., MBA

Neurochirurgická klinika UJEP a MNUL

Diferenciální diagnostika kompresivních radikulopatií a radikulitid

10 min

MUDr. Petr Štěpán

Neurologické oddělení Oblastní nemocnice Náchod a.s.

**Bertolottiho syndrom
– často opomíjená příčina bolesti zad**

MUDr. Roman Kostyšyn, Ph.D.

Neurochirurgická klinika LF UK HK a FNHK

10 min

Intradurální hernie disku hrudní páteře

MUDr. Pavel Trávníček

Neurochirurgická klinika LF UK HK a FNHK

10 min

**Intrakraniální hypotenze při degenerativním
onemocnění krční páteře**

MUDr. Jaroslav Adamkov, Ph.D.,

MUDr. Pavel Póczoš, Ph.D.

Neurochirurgická klinika LF UK HK a FNHK

10 min

**Hemoragická CMP v důsledku iatrogenní likvorey
při operaci páteře**

MUDr. Mikuláš Vachek

Neurochirurgická klinika LF UK HK a FNHK

10 min

**Úskalí CT navigované miniinvazivní léčby bolesti
v oblasti páteře**

MUDr. Jiří Jandura, Ph.D., doc. MUDr. Pavel Ryška, Ph.D.

Radiologická klinika LF UK HK a FNHK

10 min

**Virtuální a rozšířená realita ve spondylochirurgii
– budoucnost anebo současnost? První zkušenosti
z projektu LERCO (CZ.10.03.01/00/22_003/0000003)**

**M. Filip, A. Kozlovskaya, M. Kender, J. Novák, J. Filipová,
V. Tkáčová, D. Přeček**

LF Ostravské univerzity

10 min

Diskuze po jednotlivých přednáškách

12.30

Závěrečné slovo a hodnocení kongresu

Spinal implants
at their **Best**

Best  **medical**

dodavatel implantátů značek

NOVABONE

 **BIEDERMANN
MOTEC**
100 YEARS OF INNOVATION

 **ulrich**
medical

 **BRICON**

 **TSUNAMI
MEDICAL**
THE WAVE OF INNOVATION

 **Teknimed**

 **ico|pet**



 BIEDERMANN
MOTEC
100 YEARS OF INNOVATION

MOSS VRS®

REAL-TIME INTRAOPERATIVE
DECISION-MAKING™

MOSS! MODULARITY™

A detailed view of the MOSS VRS surgical system. It features a long, clear, cylindrical handle with a textured grip, positioned vertically. Below the handle, a series of modular components are arranged in a row, each with a different colored handle (yellow, purple, green, blue, white). These components are mounted on a dark, curved, ribbed base that resembles a section of a spine or a curved surgical tray. The background is black with a subtle yellow and white wave pattern at the bottom.

www.biedermann.com

www.best-medical.eu